





# 4歳児クラス 10月 第3回 「からすのパン屋さん」

保…保育士 講…講師 ★…保育士が準備する教材

## シアタータイム

導入	<ul style="list-style-type: none"> <li>保：絵本提示「お客様を紹介します。からすのパン屋さんです。」</li> <li>講：「からすのパン屋さん、こんにちは」「素敵なコック帽を被っていますね！どんなパンを作っているの？」 耳を傾け聞く「美味しくて、素敵でおもしろいパンを作っているんだよ、皆で見においで」等でシアターに繋げる。</li> </ul>	教材	  
		★絵本 ★iPad(シアターセット)	
読み方	①いろいろな表情のカラスがいるので、大きく映して楽しむ。 ②歌いながらカラスが集まってくる場面(♪♪の所)は、楽しそうにリズムをつけて表現する。	保育士の役割	
		・絵本提示 ・会話をする	

## がくしゅうタイム

活動①		ことば	たくさんのパンの中から、先生の話聞いてパンを探することができる	
設問	いろいろなパンの中から先生に言われたパンを素早く探して指でさしましょう			教材
つなぎ	・保：「からすのパン屋さんからお届け物です」プレゼント袋提示			パン台紙 プレゼント袋
活動内容	・講：「ありがとうございます」ちょっと覗いて「あ～いい匂い」等興味を持てるように話す。「ジャジャン！」プリント提示。			保育士の役割
	・講：「美味しそうなパンがたくさんあるよ、見てみよう」 ・パン台紙を配布し、まずはどんなパンがあるかじっくりと見る。 ・講：「それではパン探し競争をします！！」「パン探しやりたい人！」で挙手などして意欲を引き出して始める。 ・絵の中から指示されたものを素早く探して指でさす。 ・「蝶パンはどれかな」「自動車パンはどれかな」などゲーム感覚で楽しんだり「自分の1番好きなパン」「1番面白いパン」「1番食べたいパン」など、楽しい活動となるよう雰囲気を盛り上げる。 ・子ども達の意見を聞き、称賛して終了する。			
活動②		制作	指先を使い、オリジナルのパンを作ることができる	
設問	紙粘土でオリジナルのパンを作りましょう			教材
つなぎ	・保：「♪おまかせしました、美味しいパンをお持ちしました」コックさん登場			紙粘土 お皿カード ★粘土板 コック帽 エプロン ビニール袋
活動内容	・講：「ありがとうございます。すごく美味しそう」（事前に紙粘土でオリジナルパンを作っておく）			保育士の役割
	・講：「先生も作りたい！」 ・保：「こちらが材料になります」等で紙粘土を渡し退場する。 ・塊を渡すので、まずはパンやさんのようにこねて柔らかくしていく。			

<ul style="list-style-type: none"> <li>みんな一緒にリズムにのってこねるのも楽しい。</li> <li>ちぎったり、丸めたり指先を使いながら、オリジナルのパンを作る。</li> <li>出来上がったら、お皿カードに乗せて出来上がり。</li> <li>発表会や展覧会のようにして発表し、称賛して終了する。</li> </ul> <p>※担任と相談し時間があれば保育中に色を塗るのも良い。 ※持ち帰る時にビニール袋を使用する。</p>	<ul style="list-style-type: none"> <li>パンを持って登場</li> <li>紙粘土配布</li> <li>粘土版配布</li> <li>子どものフォロー</li> <li>称賛</li> </ul>
---	--

数チャレ	数	6個の操作が出来る	教材
設問	おはじきを使い6個の操作をしましょう		おはじき 皿
活動内容	<ul style="list-style-type: none"> <li>今月は6個の操作です。</li> <li>お皿に5個入れておき、あと何個入れたら6個になるか、別のお皿（数個入っている）から1個取り5個のお皿に入れて6個になったか数える。</li> </ul>		保育士の役割 <ul style="list-style-type: none"> <li>皿の提示</li> <li>子どものフォロー</li> <li>称賛</li> </ul>

## ■出来たかな表

【活動内容】	【ポイント】
シアター	子ども達が飽きないように参加型にする等、工夫を行って読んだか
活動①ことば	活動①を意識しながら活動を行ったか
活動②制作	粘土制作を楽しめるよう、個々に声かけを行ったか
数チャレ	「5と1で6」の理解をクラスに合わせて指導出来たか(9月までは「5」の理解)

## 楽習タイム♪

\*\*\* テーマ・制作 \*\*\*

### 粘土でパン作り！

- 家庭でも引き続き粘土を使って、自分で考えたパンを作ってみましょう。
- 粘土は丸めたり、ひっぱったり、手のひらでのばしたり、指先でつまんだり…色々な手の動きを駆使して形を変化を楽しみながら作ってみましょう。

※学習タイムから持ち帰ったパンプリントも参考にしてみてください！本物のパン作りに発展させて楽しむのもおすすめです♪



粘土遊びは、五感の一つ、触覚を刺激し手触りを感覚的に楽しみながら、発想力や創造力が高められますよ。



## 今月のえかきリズム

\*\*\* いっちゃん \*\*\*



えかきリズムの動画はこちら



楽習タイムの動画はこちら

