




0歳児クラス 9月 第1回 「がたん ごとん がたん ごとん」

保…保育士 講…講師 ★…保育士が準備する教材

シアタータイム

導入	初めてシアターを使用します。クラスの状況によっては、今月は絵本のみでも構いません。	教材	
	<ul style="list-style-type: none"> 保：「出発進行！！」運転士さん登場。リズムカルに汽車を「がたんごとん がたんごとん」と提示する。 講：「汽車がきたよ！乗せてください」汽車を受け取り「がたんごとん がたんごとん」で汽車を子ども達に見せる。「誰が乗りに来るんだろうね」とお話の世界に繋げる。 	<ul style="list-style-type: none"> ★絵本 ★iPad(シアターセット) 汽車 哺乳瓶・カップ他 運転士の帽子 	
読み方	<ul style="list-style-type: none"> ①汽車の動きに合わせて、「がたんごとん」「乗せてください」を皆で言い、擬音やことばのやり取りを楽しむ。 ②映像を見せながら、哺乳瓶やスプーンを場面ごとに登場させ、「乗せてくださ～い！」と実際に乗る様子を見せながら読む。 	保育士の役割	
		<ul style="list-style-type: none"> ・運転士で登場 ・会話をする 	

がくしゅうタイム

活動①	感覚	月からウサギを取ったり付けたりすることを楽しむことが出来る	
設問	ウサギを月から取った付けたりして遊びましょう		教材
つなぎ	<ul style="list-style-type: none"> 講：「コロコロコロ～」月を提示 		布教材（月・ウサギ） 汽車（プラスチック）
活動内容	<ul style="list-style-type: none"> 講：顔を隠して「いないいないばあ」 講：「この色はなあに？」「バナナのき・い・ろ」「コロコロしてるこの形はなあに「つるつるつるのまる」等、先生達と声を揃えて言う。 月を掴んだり、月のポケットに手を入れて裏返したり、月で顔を隠して「いないいないばあ」や、頭に寄せたりして遊ぶ。 「今日は黄色い丸（月）でたくさん遊ぼうね」等で子ども達にも渡し先生達と一緒に遊ぶ。 講：「がたんごとん がたんごとん 私も仲間に入れて」等で汽車に乗ったウサギ提示。 ウサギを汽車から降ろし、月に付けたり取ったりする。 たくさん遊べたら称賛し「ウサギさん眠くなってきちゃったみたい」「月のお布団で寝かせてあげよう」で、ウサギを月に付けてカゴ（汽車）に集めて終了する。 		保育士の役割
			<ul style="list-style-type: none"> ・月とウサギを渡す ・言葉掛けをする ・月とウサギと一緒に遊ぶ ・称賛する ・月とウサギを集める

言葉カード

	内容	野菜（にんじん・トマト・さつまいも・なす・だいこん・ピーマン）	教材
活動内容	<ul style="list-style-type: none"> 講：「いらっしゃい！いらっしゃい！八百屋さんですよ」「お店の準備をしなくっちゃ！野菜を並べるよ」等で、CDをスタートさせ歌に合わせて野菜カードを見せる。名称や特徴も伝える。 		野菜カード（6種） 言葉カード台紙 カゴカード 言葉カードCD ★CDデッキ
	<ul style="list-style-type: none"> ♪野菜、野菜、最初の野菜は何でしょう、ランランランランラララ〇〇〇♪ ♪野菜、野菜、次の野菜は何でしょう、ランランランランラララ〇〇〇♪ ♪野菜、野菜、最後の野菜は何でしょう、ランランランランラララ〇〇〇♪ <ul style="list-style-type: none"> ・次のカードに行く前に、台紙に貼る。 ・最後まで見る事が出来るようなら6枚のカードを使用する。 ・間奏の間、色や形など野菜の特徴のことばを話したり、食べるまねをしながら進行する。 		保育士の役割
			<ul style="list-style-type: none"> ・一緒に歌う ・「おいしそう」「〇〇色だね」「昨日食べたね」等、ことばを話す ・台紙にカードを貼る

手遊び	『まつぼっくり』	教材
		手遊びCD ★CDデッキ Dropbox 動画&別紙
活動内容	<ul style="list-style-type: none"> 先生達が楽しく歌って手遊びを見せる。子どもに手を添えられるような簡単な動作は子ども達と一緒にやる。(動作は別紙&Dropbox 動画を参照) 	保育士の役割
		<ul style="list-style-type: none"> 子どもの手を取り一緒にやる

■出来たかな表

【活動内容】	【ポイント】
シアター	クラスに合わせて映像を導入出来たか
活動①感覚	月バッグを上手く活用出来たか
言葉カード(野菜)	名称だけではなく、色や季節、どこに出来るのか意識して説明したか
手遊び(まつぼっくり)	保育士と一緒に楽しく活動することが出来たか

楽習タイム♪

*** テーマ・生活 ***

ダンボール電車

<作り方>

1. ダンボールの蓋の部分の中に入れて箱にする。
2. 周りを画用紙やマジック、シール等で装飾する。
3. ダンボールに小さな穴を開けて紐を通しガムテープで補強して持ち手にして電車の出来上がり!

出発進行!!
ガタンゴトン♪



ダンボールの底を抜き、外側に手持ちを付ければ、子ども達が運転士にもなれますよ!!



楽習タイム
の動画は
こちら

